


大学進学者：学問系統別

進路に関する情報収集

男子

Q. 高校卒業後の進路に関する情報収集を、どの程度行いましたか。



進路に関する情報収集


【男子】

(単位：%)


高校卒業生 アンケート2006

男子全体：1,944名


| | |
|------|-------------|
| 14.5 | とても積極的 |
| 30.3 | どちらかといえば積極的 |
| 38.6 | 普通 |
| 13.4 | どちらかといえば消極的 |
| 2.9 | とても消極的 |
| 0.3 | 無回答 |
| (%) | |

 法学・社会・福祉：355名


| | |
|------|-------------|
| 17.2 | とても積極的 |
| 27.3 | どちらかといえば積極的 |
| 37.2 | 普通 |
| 15.2 | どちらかといえば消極的 |
| 2.5 | とても消極的 |
| 0.6 | 無回答 |
| (%) | |

 経済・商学：462名


| | |
|------|-------------|
| 12.3 | とても積極的 |
| 28.4 | どちらかといえば積極的 |
| 39.8 | 普通 |
| 15.4 | どちらかといえば消極的 |
| 3.7 | とても消極的 |
| 0.4 | 無回答 |
| (%) | |

 芸術・創作：56名


| | |
|------|-------------|
| 7.1 | とても積極的 |
| 35.7 | どちらかといえば積極的 |
| 39.3 | 普通 |
| 14.3 | どちらかといえば消極的 |
| 3.6 | とても消極的 |
| 0.0 | 無回答 |
| (%) | |

 文化・文学：103名


| | |
|------|-------------|
| 12.6 | とても積極的 |
| 34.0 | どちらかといえば積極的 |
| 35.0 | 普通 |
| 14.6 | どちらかといえば消極的 |
| 3.9 | とても消極的 |
| 0.0 | 無回答 |
| (%) | |

 国際・語学：65名


| | |
|------|-------------|
| 18.5 | とても積極的 |
| 33.8 | どちらかといえば積極的 |
| 32.3 | 普通 |
| 13.8 | どちらかといえば消極的 |
| 1.5 | とても消極的 |
| 0.0 | 無回答 |
| (%) | |

 体育・医療：123名


| | |
|------|-------------|
| 20.3 | とても積極的 |
| 31.7 | どちらかといえば積極的 |
| 37.4 | 普通 |
| 8.9 | どちらかといえば消極的 |
| 0.8 | とても消極的 |
| 0.8 | 無回答 |
| (%) | |

 人間・総合科学：75名


| | |
|------|-------------|
| 16.0 | とても積極的 |
| 34.7 | どちらかといえば積極的 |
| 38.7 | 普通 |
| 9.3 | どちらかといえば消極的 |
| 1.3 | とても消極的 |
| 0.0 | 無回答 |
| (%) | |

 生物・農学：75名


| | |
|------|-------------|
| 14.7 | とても積極的 |
| 34.7 | どちらかといえば積極的 |
| 38.7 | 普通 |
| 12.0 | どちらかといえば消極的 |
| 0.0 | とても消極的 |
| 0.0 | 無回答 |
| (%) | |

 理学・数学：68名


| | |
|------|-------------|
| 14.7 | とても積極的 |
| 23.5 | どちらかといえば積極的 |
| 48.5 | 普通 |
| 8.8 | どちらかといえば消極的 |
| 4.4 | とても消極的 |
| 0.0 | 無回答 |
| (%) | |

 機械・工学：136名


| | |
|------|-------------|
| 9.6 | とても積極的 |
| 33.1 | どちらかといえば積極的 |
| 44.1 | 普通 |
| 11.0 | どちらかといえば消極的 |
| 2.2 | とても消極的 |
| 0.0 | 無回答 |
| (%) | |

 建築・土木：67名

| | |
|------|-------------|
| 14.9 | とても積極的 |
| 29.9 | どちらかといえば積極的 |
| 40.3 | 普通 |
| 11.9 | どちらかといえば消極的 |
| 3.0 | とても消極的 |
| 0.0 | 無回答 |
| (%) | |

 電気・電子：79名

| | |
|------|-------------|
| 12.7 | とても積極的 |
| 36.7 | どちらかといえば積極的 |
| 30.4 | 普通 |
| 12.7 | どちらかといえば消極的 |
| 7.6 | とても消極的 |
| 0.0 | 無回答 |
| (%) | |

 情報・通信：88名

| | |
|------|-------------|
| 11.4 | とても積極的 |
| 30.7 | どちらかといえば積極的 |
| 36.4 | 普通 |
| 21.6 | どちらかといえば消極的 |
| 0.0 | とても消極的 |
| 0.0 | 無回答 |
| (%) | |

大学進学者：学問系統別

進路に関する情報収集

女子

Q. 高校卒業後の進路に関する情報収集を、どの程度行いましたか。



進路に関する情報収集


【女子】

(単位：%)


高校卒業生 アンケート 2006

女子全体：2,304名


| | |
|------|-------------|
| 22.4 | とても積極的 |
| 34.2 | どちらかといえば積極的 |
| 32.9 | 普通 |
| 8.2 | どちらかといえば消極的 |
| 2.1 | とても消極的 |
| 0.1 | 無回答 |
| (%) | |

 法学・社会・福祉：350名


| | |
|------|-------------|
| 22.9 | とても積極的 |
| 33.7 | どちらかといえば積極的 |
| 30.9 | 普通 |
| 10.6 | どちらかといえば消極的 |
| 1.7 | とても消極的 |
| 0.3 | 無回答 |
| (%) | |

 経済・商学：248名


| | |
|------|-------------|
| 17.7 | とても積極的 |
| 36.3 | どちらかといえば積極的 |
| 33.1 | 普通 |
| 9.7 | どちらかといえば消極的 |
| 3.2 | とても消極的 |
| 0.0 | 無回答 |
| (%) | |

 芸術・創作：118名


| | |
|------|-------------|
| 24.6 | とても積極的 |
| 29.7 | どちらかといえば積極的 |
| 39.0 | 普通 |
| 5.1 | どちらかといえば消極的 |
| 1.7 | とても消極的 |
| 0.0 | 無回答 |
| (%) | |

 文化・文学：257名


| | |
|------|-------------|
| 20.2 | とても積極的 |
| 37.0 | どちらかといえば積極的 |
| 31.5 | 普通 |
| 8.6 | どちらかといえば消極的 |
| 2.7 | とても消極的 |
| 0.0 | 無回答 |
| (%) | |

 国際・語学：221名


| | |
|------|-------------|
| 19.9 | とても積極的 |
| 32.1 | どちらかといえば積極的 |
| 35.3 | 普通 |
| 10.4 | どちらかといえば消極的 |
| 2.3 | とても消極的 |
| 0.0 | 無回答 |
| (%) | |

 生活・家政：171名


| | |
|------|-------------|
| 21.1 | とても積極的 |
| 36.8 | どちらかといえば積極的 |
| 33.3 | 普通 |
| 7.0 | どちらかといえば消極的 |
| 1.8 | とても消極的 |
| 0.0 | 無回答 |
| (%) | |

 体育・医療：231名


| | |
|------|-------------|
| 30.3 | とても積極的 |
| 32.9 | どちらかといえば積極的 |
| 29.0 | 普通 |
| 6.5 | どちらかといえば消極的 |
| 0.9 | とても消極的 |
| 0.4 | 無回答 |
| (%) | |

 人間・総合科学：229名

| | |
|------|-------------|
| 19.7 | とても積極的 |
| 39.3 | どちらかといえば積極的 |
| 31.9 | 普通 |
| 5.7 | どちらかといえば消極的 |
| 3.1 | とても消極的 |
| 0.4 | 無回答 |
| (%) | |

 教育・教員養成：149名

| | |
|------|-------------|
| 28.2 | とても積極的 |
| 36.9 | どちらかといえば積極的 |
| 30.9 | 普通 |
| 2.7 | どちらかといえば消極的 |
| 1.3 | とても消極的 |
| 0.0 | 無回答 |
| (%) | |

 生物・農学：74名

| | |
|------|-------------|
| 24.3 | とても積極的 |
| 25.7 | どちらかといえば積極的 |
| 40.5 | 普通 |
| 5.4 | どちらかといえば消極的 |
| 4.1 | とても消極的 |
| 0.0 | 無回答 |
| (%) | |