

専門学校志望者の傾向と特徴

パソコン・携帯サイト利用頻度

ジャンル別

男子



専門学校志望者

Q. パソコン・携帯サイトをどれくらいの頻度で利用しますか。

【傾向と特徴】

インターネットサイトの利用頻度は、パソコンよりも携帯の方が総じて高く、全体で約半分の男子が、毎日利用していることがわかります。

パソコン・携帯サイト利用頻度

【男子】

(単位：%)

高校生調査 2006

男子全体

■パソコンサイト利用頻度

2006年度	
21.8	毎日
16.9	2～3日に1回
5.5	4～6日に1回
10.4	1週間に1回
9.1	2週間に1回
9.3	1ヶ月に1回
15.9	1ヶ月に1回もない
8.7	1回も利用したことがない
2.5	無回答
(%)	

経営・経理・公務員

■パソコンサイト利用頻度

2006年度	
13.0	毎日
21.7	2～3日に1回
2.2	4～6日に1回
8.7	1週間に1回
13.0	2週間に1回
8.7	1ヶ月に1回
19.6	1ヶ月に1回もない
10.9	1回も利用したことがない
2.2	無回答
(%)	

自動車・航空・電気・電子

■パソコンサイト利用頻度

2006年度	
23.1	毎日
16.5	2～3日に1回
5.0	4～6日に1回
11.6	1週間に1回
9.1	2週間に1回
12.4	1ヶ月に1回
11.6	1ヶ月に1回もない
9.9	1回も利用したことがない
0.8	無回答
(%)	

コンピュータ・ゲーム

■パソコンサイト利用頻度

2006年度	
41.3	毎日
20.0	2～3日に1回
2.7	4～6日に1回
4.0	1週間に1回
8.0	2週間に1回
6.7	1ヶ月に1回
10.7	1ヶ月に1回もない
2.7	1回も利用したことがない
4.0	無回答
(%)	

マスコミ・音楽

■パソコンサイト利用頻度

2006年度	
24.2	毎日
24.2	2～3日に1回
9.7	4～6日に1回
3.2	1週間に1回
6.5	2週間に1回
11.3	1ヶ月に1回
14.5	1ヶ月に1回もない
1.6	1回も利用したことがない
4.8	無回答
(%)	

理容・美容

■パソコンサイト利用頻度

2006年度	
14.7	毎日
2.9	2～3日に1回
14.7	4～6日に1回
14.7	1週間に1回
5.9	2週間に1回
8.8	1ヶ月に1回
29.4	1ヶ月に1回もない
5.9	1回も利用したことがない
2.9	無回答
(%)	

調理・栄養・製菓

■パソコンサイト利用頻度

2006年度	
11.1	毎日
8.9	2～3日に1回
2.2	4～6日に1回
15.6	1週間に1回
15.6	2週間に1回
6.7	1ヶ月に1回
31.1	1ヶ月に1回もない
8.9	1回も利用したことがない
0.0	無回答
(%)	

■携帯サイト利用頻度

2006年度	
50.5	毎日
14.6	2～3日に1回
5.7	4～6日に1回
6.3	1週間に1回
3.6	2週間に1回
5.9	1ヶ月に1回
5.9	1ヶ月に1回もない
6.1	1回も利用したことがない
1.3	無回答
(%)	

■携帯サイト利用頻度

2006年度	
52.2	毎日
15.2	2～3日に1回
2.2	4～6日に1回
4.3	1週間に1回
2.2	2週間に1回
8.7	1ヶ月に1回
13.0	1ヶ月に1回もない
2.2	1回も利用したことがない
0.0	無回答
(%)	

■携帯サイト利用頻度

2006年度	
50.4	毎日
17.4	2～3日に1回
4.1	4～6日に1回
6.6	1週間に1回
4.1	2週間に1回
5.0	1ヶ月に1回
7.4	1ヶ月に1回もない
4.1	1回も利用したことがない
0.8	無回答
(%)	

■携帯サイト利用頻度

2006年度	
48.0	毎日
6.7	2～3日に1回
6.7	4～6日に1回
8.0	1週間に1回
4.0	2週間に1回
2.7	1ヶ月に1回
9.3	1ヶ月に1回もない
12.0	1回も利用したことがない
2.7	無回答
(%)	

■携帯サイト利用頻度

2006年度	
56.5	毎日
16.1	2～3日に1回
4.8	4～6日に1回
4.8	1週間に1回
1.6	2週間に1回
8.1	1ヶ月に1回
4.8	1ヶ月に1回もない
0.0	1回も利用したことがない
3.2	無回答
(%)	

■携帯サイト利用頻度

2006年度	
73.5	毎日
14.7	2～3日に1回
5.9	4～6日に1回
0.0	1週間に1回
0.0	2週間に1回
5.9	1ヶ月に1回
0.0	1ヶ月に1回もない
0.0	1回も利用したことがない
0.0	無回答
(%)	

■携帯サイト利用頻度


2006年度	
37.8	毎日
13.3	2～3日に1回
13.3	4～6日に1回
13.3	1週間に1回
6.7	2週間に1回
2.2	1ヶ月に1回
0.0	1ヶ月に1回もない
13.3	1回も利用したことがない
0.0	無回答
(%)	



専門学校志望者


パソコン・携帯サイト利用頻度
 【男子】
 (単位：%)

高校生調査 2006

 医療・医療事務


■パソコンサイト利用頻度

2006年度	
22.9	毎日
20.0	2～3日に1回
5.7	4～6日に1回
11.4	1週間に1回
8.6	2週間に1回
7.1	1ヶ月に1回
12.9	1ヶ月に1回もない
8.6	1回も利用したことがない
2.9	無回答
(%)	

 健康・スポーツ

■パソコンサイト利用頻度

2006年度	
19.0	毎日
14.3	2～3日に1回
9.5	4～6日に1回
11.9	1週間に1回
7.1	2週間に1回
11.9	1ヶ月に1回
14.3	1ヶ月に1回もない
9.5	1回も利用したことがない
2.4	無回答
(%)	

 教育・福祉・保育

■パソコンサイト利用頻度

2006年度	
15.2	毎日
15.2	2～3日に1回
12.1	4～6日に1回
9.1	1週間に1回
9.1	2週間に1回
6.1	1ヶ月に1回
12.1	1ヶ月に1回もない
18.2	1回も利用したことがない
3.0	無回答
(%)	

■携帯サイト利用頻度

2006年度	
52.9	毎日
8.6	2～3日に1回
8.6	4～6日に1回
5.7	1週間に1回
1.4	2週間に1回
7.1	1ヶ月に1回
5.7	1ヶ月に1回もない
7.1	1回も利用したことがない
2.9	無回答
(%)	

■携帯サイト利用頻度

2006年度	
52.4	毎日
7.1	2～3日に1回
11.9	4～6日に1回
11.9	1週間に1回
0.0	2週間に1回
9.5	1ヶ月に1回
2.4	1ヶ月に1回もない
4.8	1回も利用したことがない
0.0	無回答
(%)	

■携帯サイト利用頻度

2006年度	
51.5	毎日
12.1	2～3日に1回
6.1	4～6日に1回
3.0	1週間に1回
0.0	2週間に1回
9.1	1ヶ月に1回
12.1	1ヶ月に1回もない
6.1	1回も利用したことがない
0.0	無回答
(%)	

専門学校志望者の傾向と特徴

パソコン・携帯サイト利用頻度

ジャンル別

女子



専門学校志望者

Q. パソコン・携帯サイトをどれくらいの頻度で利用しますか。

【傾向と特徴】

男子よりも、全体的に利用頻度はやや低いですが、女子についても携帯サイト利用がパソコンサイト利用を上回る結果となりました。

パソコン・携帯サイト利用頻度

【女子】

(単位：%)

高校生調査 2006

女子全体

■パソコンサイト利用頻度

2006年度	
16.8	毎日
15.1	2～3日に1回
6.2	4～6日に1回
8.7	1週間に1回
10.1	2週間に1回
12.7	1ヶ月に1回
17.4	1ヶ月に1回もない
10.5	1回も利用したことがない
2.5	無回答
(%)	

経営・経理・公務員

■パソコンサイト利用頻度

2006年度	
16.1	毎日
12.6	2～3日に1回
11.5	4～6日に1回
5.7	1週間に1回
9.2	2週間に1回
19.5	1ヶ月に1回
14.9	1ヶ月に1回もない
10.3	1回も利用したことがない
0.0	無回答
(%)	

語学・国際

■パソコンサイト利用頻度

2006年度	
13.2	毎日
20.6	2～3日に1回
2.9	4～6日に1回
13.2	1週間に1回
7.4	2週間に1回
10.3	1ヶ月に1回
13.2	1ヶ月に1回もない
16.2	1回も利用したことがない
2.9	無回答
(%)	

旅行・観光・ホテル

■パソコンサイト利用頻度

2006年度	
11.0	毎日
14.0	2～3日に1回
7.3	4～6日に1回
9.8	1週間に1回
9.8	2週間に1回
14.0	1ヶ月に1回
21.3	1ヶ月に1回もない
9.8	1回も利用したことがない
3.0	無回答
(%)	

コンピュータ・ゲーム

■パソコンサイト利用頻度

2006年度	
45.8	毎日
9.7	2～3日に1回
11.1	4～6日に1回
4.2	1週間に1回
8.3	2週間に1回
5.6	1ヶ月に1回
8.3	1ヶ月に1回もない
5.6	1回も利用したことがない
1.4	無回答
(%)	

マスコミ・音楽

■パソコンサイト利用頻度

2006年度	
23.1	毎日
16.4	2～3日に1回
5.5	4～6日に1回
8.4	1週間に1回
7.1	2週間に1回
10.1	1ヶ月に1回
16.4	1ヶ月に1回もない
11.8	1回も利用したことがない
1.3	無回答
(%)	

デザイン・芸術

■パソコンサイト利用頻度

2006年度	
32.0	毎日
18.0	2～3日に1回
5.3	4～6日に1回
5.3	1週間に1回
10.7	2週間に1回
7.3	1ヶ月に1回
14.7	1ヶ月に1回もない
6.0	1回も利用したことがない
0.7	無回答
(%)	

■携帯サイト利用頻度

2006年度	
48.2	毎日
14.7	2～3日に1回
5.5	4～6日に1回
6.4	1週間に1回
5.9	2週間に1回
7.0	1ヶ月に1回
5.6	1ヶ月に1回もない
5.9	1回も利用したことがない
0.8	無回答
(%)	

■携帯サイト利用頻度

2006年度	
46.0	毎日
16.1	2～3日に1回
3.4	4～6日に1回
11.5	1週間に1回
6.9	2週間に1回
8.0	1ヶ月に1回
0.0	1ヶ月に1回もない
8.0	1回も利用したことがない
0.0	無回答
(%)	

■携帯サイト利用頻度

2006年度	
47.1	毎日
19.1	2～3日に1回
8.8	4～6日に1回
10.3	1週間に1回
2.9	2週間に1回
1.5	1ヶ月に1回
5.9	1ヶ月に1回もない
4.4	1回も利用したことがない
0.0	無回答
(%)	

■携帯サイト利用頻度

2006年度	
54.3	毎日
14.0	2～3日に1回
7.3	4～6日に1回
9.1	1週間に1回
2.4	2週間に1回
3.7	1ヶ月に1回
1.8	1ヶ月に1回もない
6.1	1回も利用したことがない
1.2	無回答
(%)	

■携帯サイト利用頻度

2006年度	
38.9	毎日
15.3	2～3日に1回
5.6	4～6日に1回
2.8	1週間に1回
8.3	2週間に1回
8.3	1ヶ月に1回
9.7	1ヶ月に1回もない
11.1	1回も利用したことがない
0.0	無回答
(%)	

■携帯サイト利用頻度

2006年度	
54.2	毎日
11.3	2～3日に1回
2.9	4～6日に1回
6.3	1週間に1回
5.5	2週間に1回
7.1	1ヶ月に1回
4.6	1ヶ月に1回もない
8.0	1回も利用したことがない
0.0	無回答
(%)	

■携帯サイト利用頻度

2006年度	
41.3	毎日
12.0	2～3日に1回
4.7	4～6日に1回
6.0	1週間に1回
6.0	2週間に1回
11.3	1ヶ月に1回
10.7	1ヶ月に1回もない
7.3	1回も利用したことがない
0.7	無回答
(%)	



専門学校志望者

パソコン・携帯サイト利用頻度
【女子】
 (単位：%)

高校生調査 2006

ファッション・きもの

■パソコンサイト利用頻度

2006年度	
21.2	毎日
20.4	2～3日に1回
4.4	4～6日に1回
8.8	1週間に1回
10.9	2週間に1回
10.2	1ヶ月に1回
17.5	1ヶ月に1回もない
5.8	1回も利用したことがない
0.7	無回答
(%)	

理容・美容

■パソコンサイト利用頻度

2006年度	
12.4	毎日
14.9	2～3日に1回
7.5	4～6日に1回
8.7	1週間に1回
11.2	2週間に1回
12.0	1ヶ月に1回
23.7	1ヶ月に1回もない
6.6	1回も利用したことがない
2.9	無回答
(%)	

調理・栄養・製菓

■パソコンサイト利用頻度

2006年度	
14.4	毎日
16.5	2～3日に1回
3.1	4～6日に1回
9.3	1週間に1回
8.2	2週間に1回
15.5	1ヶ月に1回
20.1	1ヶ月に1回もない
11.9	1回も利用したことがない
1.0	無回答
(%)	

医療・医療事務

■パソコンサイト利用頻度

2006年度	
13.0	毎日
15.5	2～3日に1回
5.3	4～6日に1回
9.6	1週間に1回
12.7	2週間に1回
15.2	1ヶ月に1回
15.8	1ヶ月に1回もない
10.2	1回も利用したことがない
2.5	無回答
(%)	

健康・スポーツ

■パソコンサイト利用頻度

2006年度	
14.7	毎日
8.8	2～3日に1回
7.4	4～6日に1回
7.4	1週間に1回
7.4	2週間に1回
16.2	1ヶ月に1回
20.6	1ヶ月に1回もない
13.2	1回も利用したことがない
4.4	無回答
(%)	

教育・福祉・保育

■パソコンサイト利用頻度

2006年度	
9.9	毎日
16.3	2～3日に1回
5.0	4～6日に1回
7.4	1週間に1回
6.9	2週間に1回
15.8	1ヶ月に1回
20.3	1ヶ月に1回もない
14.4	1回も利用したことがない
4.0	無回答
(%)	

動物・フラワー・バイオ

■パソコンサイト利用頻度

2006年度	
13.5	毎日
11.5	2～3日に1回
6.1	4～6日に1回
8.8	1週間に1回
8.8	2週間に1回
11.5	1ヶ月に1回
21.6	1ヶ月に1回もない
12.8	1回も利用したことがない
5.4	無回答
(%)	

■携帯サイト利用頻度

2006年度	
54.7	毎日
13.9	2～3日に1回
2.9	4～6日に1回
8.0	1週間に1回
5.8	2週間に1回
3.6	1ヶ月に1回
7.3	1ヶ月に1回もない
3.6	1回も利用したことがない
0.0	無回答
(%)	

■携帯サイト利用頻度

2006年度	
58.1	毎日
12.9	2～3日に1回
5.0	4～6日に1回
6.6	1週間に1回
3.3	2週間に1回
5.0	1ヶ月に1回
4.1	1ヶ月に1回もない
4.1	1回も利用したことがない
0.8	無回答
(%)	

■携帯サイト利用頻度

2006年度	
42.3	毎日
16.5	2～3日に1回
8.8	4～6日に1回
4.6	1週間に1回
6.7	2週間に1回
7.7	1ヶ月に1回
5.7	1ヶ月に1回もない
7.2	1回も利用したことがない
0.5	無回答
(%)	

■携帯サイト利用頻度

2006年度	
46.9	毎日
15.8	2～3日に1回
5.0	4～6日に1回
6.2	1週間に1回
9.6	2週間に1回
8.7	1ヶ月に1回
2.8	1ヶ月に1回もない
5.0	1回も利用したことがない
0.0	無回答
(%)	

■携帯サイト利用頻度

2006年度	
42.6	毎日
13.2	2～3日に1回
11.8	4～6日に1回
10.3	1週間に1回
5.9	2週間に1回
7.4	1ヶ月に1回
5.9	1ヶ月に1回もない
2.9	1回も利用したことがない
0.0	無回答
(%)	

■携帯サイト利用頻度

2006年度	
48.0	毎日
14.4	2～3日に1回
4.5	4～6日に1回
5.4	1週間に1回
6.4	2週間に1回
7.9	1ヶ月に1回
4.5	1ヶ月に1回もない
7.4	1回も利用したことがない
1.5	無回答
(%)	

■携帯サイト利用頻度

2006年度	
36.5	毎日
19.6	2～3日に1回
6.1	4～6日に1回
8.8	1週間に1回
4.7	2週間に1回
6.1	1ヶ月に1回
8.8	1ヶ月に1回もない
8.1	1回も利用したことがない
1.4	無回答
(%)	